

## 1 | Was sehen Sie? Sprechen Sie.




**Neue Wörter:** Info, Hotel, Post, Bahnhof, Bus, U-Bahn, S-Bahn

**Das können Sie sagen:**

- Wie kommen Sie/kommst du zur Schule?
- Ich fahre mit dem Bus/mit dem Auto/mit dem Rad/mit der U-Bahn/mit der S-Bahn.  
Ich gehe zu Fuß.
- Entschuldigung. Wo ist ...?
- Die Info/Die Post/Das Hotel/Der Bahnhof ist da/dort.



l...



l...



l...

CD 1/36

2 | Schreiben Sie.

Tracing practice for the letter 'i'. It includes three rows of vertical bars and circles, and two rows of dotted 'i's for tracing. The first row shows a vertical bar with a '1' and a downward arrow, followed by three more vertical bars. The second row shows a circle with a '2', followed by three more circles. The third row shows a vertical bar with a '1' and a downward arrow, followed by three more vertical bars. The fourth row shows five dotted 'i's. The fifth row shows five dotted 'i's. The sixth row shows ten dotted 'i's.

3 | Schreiben Sie.

Handwriting practice lines. The first line shows a vertical bar and a lowercase 'i' on a set of three horizontal lines. The second line shows 'li' on a set of three horizontal lines. The third line shows 'Info Info' on a set of three horizontal lines.

4 | Suchen Sie l i.

① L E i f F L A t i l                      n i l i e m L E T f i

5 | Lesen Sie.

Ni Si Bi Mi ti fi in im

Info Bio Imbiss mit ist




D...

D...

D...

CD 1/37

## 6 | Schreiben Sie.



## 7 | Schreiben Sie.

D D d d

D d D d

Dose Dose

## 8 | Suchen Sie D d.

B (D) P D d b p d O D o d s t d D P L d b d p

## 9 | Lesen Sie.

Di Do De da id od ed ad Dose dann das da

H...



H...


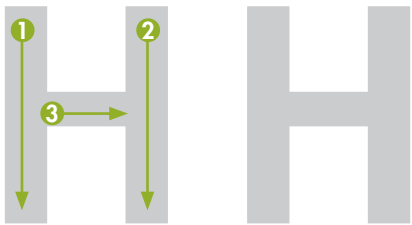


H...



CD 1/38

10 | Schreiben Sie.



11 | Schreiben Sie.

H H h h

H h H h

Hotel Hotel

12 | Suchen Sie H h.

(h) b d h l t h p h f h

F H A H h b H T N H M

13 | Lesen Sie.

Ha He Hi Ho ho hi ha he

Hand Hose Heft Hund Hotel

U...



U..



U...



CD 1/39

## 14 | Schreiben Sie.

Tracing practice for uppercase 'U' and lowercase 'u'. Each letter has a green arrow and the number '1' indicating the starting point and direction of the stroke. The letters are arranged in two rows: the first row contains large 'U's and the second row contains smaller 'u's. To the right of the tracing letters are several columns of grey letters for independent practice.

## 15 | Schreiben Sie.

Handwriting practice lines for 'U' and 'u'. Each line contains a dotted letter for tracing followed by a blank space for independent writing. The first line shows two uppercase 'U's, the second line shows two lowercase 'u's, and the third line shows the word 'U-Bahn' with a dotted version for tracing.

## 16 | Suchen Sie U u.

u n m u n h u o a u i

O H U u n U S E u e b

## 17 | Lesen Sie.

Lu Hu Nu Bu um un du fu

Bus Mund Pulli Nudel null

18 | Welches Wort beginnt mit T/H/U?



CD 1/40-42

Hören Sie und kreuzen Sie an.

T








H








U








19 | Lesen Sie und schreiben Sie.



In fo Info

Ho tel Hotel

Post Post

Bahn hof Bahnhof

Bus Bus

U-Bahn U-Bahn

S-Bahn S-Bahn



**20** | Falten Sie und lesen Sie. 



Schreiben Sie dann. 

Bus

B \_ s                      \_ u \_

Hotel

H o t e l                      \_ o \_ e \_

Info

I \_ f \_                      \_ n \_ o

Post

P \_ s \_                      \_ o \_ t

**21** | Lesen Sie. 

Pa Papa

Na Nase

Po Post

Hu Hund

Ho Hotel

Bu Bus

Am Ampel

Ma Mama

En Ente

La Land

Ha Hand

Mu Mund

In Info

In Insel

Mo Mond





**22** | Bilderdiktat. Schreiben Sie. 



Info



**23a** | Wie kommen die Personen zur Schule?  CD 1/43-46  
Hören Sie und ordnen Sie zu.

<b>1</b>		<b>3</b>	
<b>2</b>		<b>4</b>	

**23b** | Ziehen Sie eine Karte und sprechen Sie.  

			Verwenden Sie die Bildkarten im Lehrwerkservice.
			

Wie kommen Sie zur Schule?

Ich fahre mit dem Bus.

**24a** | Was suchen die Personen?   CD 1/47-50  
Hören Sie und schreiben Sie.

<b>1</b> Bahnhof	<b>3</b> _____
<b>2</b> _____	<b>4</b> _____

**24b** | Spielen Sie die Gespräche.  

Wo ist die Post?

Die Post ist da.





## Quellenverzeichnis:

- S. 6: Karte © Digital Wisdom  
S. 22: Ü19 © fotolia/WavebreakMediaMicro  
S. 32: Hände © fotolia/PictureArt  
S. 36: Ü9 © Thinkstock/Photodisc/Jack Hollingsworth  
S. 62: Ü24 © fotolia/Uwe Malitz  
S. 69: Ü21 © PantherMedia/Mennefoto  
S. 70: Ü23 © Thinkstock/Goodshoot/Jupiterimages  
S. 86: Ü21 © Thinkstock/iStock/mastaka  
S. 96: Ü4 © Thinkstock/iStock/anyaberkut  
S. 108: Ü12 © fotolia/Bauer Alex  
S. 109: Ü15 © iStockphoto/deliormanli  
S. 117: Ü12 © iStock/EdStock  
S. 121: Haus © fotolia/JiSIGN  
S. 123: Ü10a © irisblende.de; Ü10b © Thinkstock/iStock/m-imagephotography  
S. 124: Ü11: links © fotolia/Patrizia Tilly; rechts © iStock/antsmarching  
S. 133: 1 © iStock/poco\_bw; 2 © fotolia/Edyta Pawlowska; 3 © fotolia/runzelkorn

Alle anderen Fotos: © Hueber Verlag/Katharina Kiermeir

Illustrationen: Gisela Specht, Weßling