



## Folge 3: Bananenpfannkuchen



1 Sehen Sie die Fotos an. Welche Wörter kennen Sie schon? Zeigen Sie.

Bananen Butter Eier Mehl Milch Zucker Pfannkuchen Schokolade ...



1 48-55

2 Was ist richtig? Hören Sie und kreuzen Sie an.

- a Lara und Sofia haben  Milch.  Butter.  Zucker.  Pfannkuchen.  Mehl.  
b Sie brauchen  Bananen.  Eier.  Schokolade.  Pfannkuchen.  
c Lili kauft  Bananen.  Eier.  Schokolade.  Schokoladeneier.  
d Herr Meier hat  Bananen.  Eier.  Milch.  Schokolade.



1 48-55

**3 Welches Foto passt? Ordnen Sie zu. Hören Sie dann noch einmal und vergleichen Sie.**

- a Möchtest du Pfannkuchen?
- b Nein, wir haben kein Ei.
- c Ich habe Hunger.
- d Superlecker ... Bananenpfannkuchen!
- e Kaufst du bitte zehn Eier?
- f Das ist ein Schokoladenei.
- g Das macht dann zusammen 3 Euro 87.
- h Kann ich dir helfen?

Foto

- 
- 
- 
- 
- 
- 
- 
- 

**4 Gibt es in Ihrem Land auch Pfannkuchen?**

Wie heißen *Pfannkuchen* in Ihrer Sprache? Erzählen Sie.

Wir haben in Sri Lanka auch Pfannkuchen. Sie heißen „Hoppers“.



Laras Film

# A Haben wir Zucker?



## A1 Ordnen Sie zu.

- |                               |                                     |   |
|-------------------------------|-------------------------------------|---|
| <input type="radio"/> Fleisch | <input type="radio"/> Tee           | <input checked="" type="radio"/> 8 Reis   |
| <input type="radio"/> Bier    | <input type="radio"/> Brot          | <input type="radio"/> Zucker              |
| <input type="radio"/> Käse    | <input type="radio"/> Wein          | <input checked="" type="radio"/> 10 Fisch |
| <input type="radio"/> Salz    | <input type="radio"/> Mineralwasser | <input type="radio"/> Mehl                |



## 1 56 A2 Sehen Sie das Bild an.

Hören Sie und variieren Sie.



◆ Haben wir Zucker ?

- Ja. 😊

◆ Haben wir Brot ?

- Nein. 😞

Varianten: Mehl Reis

- |                             |                                     |
|-----------------------------|-------------------------------------|
| <input type="radio"/> Bier  | <input type="radio"/> Mineralwasser |
| <input type="radio"/> Fisch | <input type="radio"/> Fleisch       |
| <input type="radio"/> Wein  |                                     |

Haben wir Zucker?

Ja.

Nein.

## 1 57 A3 Hören Sie und spielen Sie weitere Gespräche.



◆ Entschuldigung.

Haben Sie Eier?

- Eier? Ja, natürlich.

Hier, bitte.

◆ Und haben Sie auch Milch?

- Nein, tut mir leid.

Eier 😊

Bananen 😞

Milch 😞

Zucker 😊

Schokolade 😊

## ↪ A4 Einkaufszettel

a Was haben Sie zu Hause?

Zeichnen Sie  
oder schreiben Sie.



b Fragen Sie Ihre Partnerin / Ihren Partner. Was braucht sie/er?

Schreiben Sie dann einen Einkaufszettel für Ihre Partnerin / Ihren Partner.

◆ Kim, brauchst du Käse?

◆ Brauchst du Reis?

- Nein.

- Ja.

Kim's  
Einkaufszettel

- Reis

- ...



## 1 58 B1 Hören Sie und ordnen Sie zu.



ein ~~kein~~ keine

- ◆ Das ist doch kein Ei!  
Das ist Schokolade.
- Nein, das ist .....  
Schokolade. Das ist .....  
..... Schokoladenei.

• ein Apfel	• kein Apfel
• ein Ei	• kein Ei
• eine Birne	• keine Birne

## B2 Was ist das? Zeigen Sie und sprechen Sie. Arbeiten Sie auch mit dem Wörterbuch.

• ein Ei    • eine Banane    • ein Apfel    • eine Orange    • ein Kuchen    • ein Kaffee  
• ein Saft    • ein Brötchen    • ein Würstchen    • eine Birne    • eine Tomate    • eine Kiwi



- ◆ Wie heißt das auf Deutsch?
- Das ist eine Orange.
- ◆ Und was ist das?
- Das ist ein Würstchen.


## B3 Ergänzen Sie.



a  
Das ist kein Apfel.  
Das ist eine Tomate .....



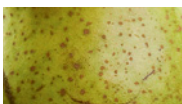
d  
Das ist kein Kuchen.  
Das ist .....



b  
Das ist keine Kiwi.  
Das ist .....



e  
Das ist kein Würstchen.  
Das ist .....



c  
Das ist keine Tomate.  
Das ist .....



f  
Das ist keine Birne.  
Das ist .....

## ↻ B4 Spiel: Zeichnen Sie. Die anderen raten: Was ist das?

- ◆ Ist das ein Würstchen?
- Nein, das ist kein Würstchen.
- ◆ Eine Banane?
- Ja, genau. Das stimmt.



# C Kaufst du bitte zehn Eier?



## 1 59 C1 Hören Sie und ordnen Sie zu.

Eier Bananen ~~Pfannkuchen~~



zehn ..... zwei ..... zwanzig Pfannkuchen .....

## C2 Ordnen Sie zu.

Kiwis ~~Äpfel~~ Orangen Brote Eier  
Bananas Tomaten Birnen Würstchen

Im Einkaufswagen sind keine  
 • Äpfel  
 • ...

Im Einkaufswagen sind  
 • Kiwis  
 • ...



• ein Apfel	• Äpfel
• ein Kuchen	• Kuchen
• ein Brot	• Brote
• ein Ei	• Eier
• eine Banane	• Bananen
• eine Kiwi	• Kiwis
• kein Apfel	• keine Äpfel
• kein Ei	• keine Eier
• keine Kiwi	• keine Kiwis

## C3 Suchen Sie im Wörterbuch und ergänzen Sie.

eine Kartoffel ein Joghurt eine Zwiebel ein Fisch

zwei Kartoffeln  
drei ...  
vier ...




die **Kartoffel** [kar'tɔfɪ]; -, -n: außen braunes, innen gelbes Gemüse, das unter der Erde wächst: feste, mehlig Kartoffeln; rohe, gekochte Kartoffeln; Kartoffeln schälen, pellen, abgießen. *Syn.*: Erdapfel (bes. österr.). *Zus.*: Speisekartoffel, Winterkartoffel.

## C4 Suchbild: Was ist in Regal B anders?

Sprechen Sie mit Ihrer Partnerin / Ihrem Partner und finden Sie die sieben Unterschiede.

In Regal A sind drei Bananen.

In Regal B sind keine Bananen.



**SCHON FERTIG?** Was kaufen Sie oft? Suchen Sie die Wörter im Wörterbuch.

## 1 60 D1 Zahlen: Hören Sie und verbinden Sie.

- |          |              |          |                         |
|----------|--------------|----------|-------------------------|
| a 0,20 € | dreißig Cent | f 0,70 € | siebzig Cent            |
| b 0,30 € | sechzig Cent | g 0,80 € | hundert Cent / ein Euro |
| c 0,40 € | zwanzig Cent | h 0,90 € | achtzig Cent            |
| d 0,50 € | fünfzig Cent | i 1,00 € | neunzig Cent            |
| e 0,60 € | vierzig Cent |          |                         |



## 1 61-63 D2 Preise: Was ist richtig? Hören Sie und kreuzen Sie an.

- |  |   |   |
|--|---|---|
| a <input checked="" type="checkbox"/> Brötchen: 0,35 € | <input type="checkbox"/> Brötchen: 0,30 € | <input type="checkbox"/> Brötchen: 0,10 € |
| b <input type="checkbox"/> Eier: 0,20 €                | <input type="checkbox"/> Eier: 1,20 €     | <input type="checkbox"/> Eier: 2,20 €     |
| c <input type="checkbox"/> Fisch: 0,99 €               | <input type="checkbox"/> Fisch: 2,99 €    | <input type="checkbox"/> Fisch: 2,00 €    |

## D3 Sehen Sie den Prospekt an. Fragen Sie und antworten Sie.

- ◆ Was kosten 100 Gramm Käse?
- 100 Gramm Käse kosten ...
- ◆ Wie viel kostet ein Kilo Hackfleisch?
- ...

1 kg = ein Kilo(gramm)	eine Flasche Saft	Was kostet Wie viel kostet	ein Kilo Orangen?
100 g = 100 Gramm	eine Packung Tee		Was kosten Wie viel kosten
500 g = ein Pfund	eine Dose Tomaten		
1 l = ein Liter	ein Becher Sahne		

# E Einkaufen und kochen

## 1 64 E1 Auf dem Markt

- a Was kauft Herr Graf? Hören Sie und kreuzen Sie an.  Kartoffeln.  Äpfel.  Eier.
- b Wer sagt das? Kreuzen Sie an und hören Sie dann noch einmal.



Guten Tag. Ich hätte gern Kartoffeln.  
 Gern. Wie viel möchten Sie denn?  
 Ich brauche auch noch Äpfel.  
 Ja, bitte. Haben Sie Eier?  
 Nein, tut mir leid.  
 Nein, danke. Das ist alles.

	Verkäuferin	Kunde
Guten Tag. Ich hätte gern Kartoffeln.	<input type="radio"/>	<input checked="" type="checkbox"/>
Gern. Wie viel möchten Sie denn?	<input type="radio"/>	<input type="radio"/>
Ich brauche auch noch Äpfel.	<input type="radio"/>	<input type="radio"/>
Ja, bitte. Haben Sie Eier?	<input type="radio"/>	<input type="radio"/>
Nein, tut mir leid.	<input type="radio"/>	<input type="radio"/>
Nein, danke. Das ist alles.	<input type="radio"/>	<input type="radio"/>

## E2 Rollenspiel

- a Was brauchen Sie heute? Spielen Sie ein Gespräch mit Ihrer Partnerin / Ihrem Partner.

*Verkäuferin/Verkäufer*  
 ◆ Bitte schön?  
 Kann ich Ihnen helfen?

◆ Wie viel (brauchen/  
 möchten Sie denn)?

◆ Gern./Hier, bitte. (Möchten  
 Sie) Sonst noch etwas?

◆ (Das macht/kostet dann) ... Euro, bitte.

*Kundin/Kunde*

- Ich möchte Birnen.
- Ich hätte gern Spinat.
- Ich brauche Brötchen.
- Wo finde ich ...?
- Haben Sie ...?



- Ein Pfund Brot.
- Ein Kilo Lauch.
- Drei Birnen.
- 100 Gramm Speck.
- ...
- Nein, danke. Das ist alles.



„möchte“	
ich	möchte
du	möchtest
er/sie	möchte
wir	möchten
ihr	möchtet
sie/Sie	möchten


- b Spielen Sie weitere Gespräche. Tauschen Sie auch die Rollen.

1 <b>IM OBST- UND GEMÜSELADEN</b> 	<b>Verkäuferin/Verkäufer</b> 3 Birnen kosten 1,40 €. 1 Kilo Lauch kostet 3,60 €. 1 Pfund Spinat kostet 1,40 €.	<b>Kundin/Kunde</b> Sie möchten Obst und Gemüse kaufen: 3 Birnen, 1 Kilo Lauch und 1 Pfund Spinat.
2 <b>IN DER BÄCKEREI</b> 	<b>Verkäuferin/Verkäufer</b> Ein Brötchen kostet 0,30 €. 1 Pfund Brot kostet 1,50 €.	<b>Kundin/Kunde</b> Sie brauchen 10 Brötchen und 1 Pfund Brot.
3 <b>AN DER FLEISCHTHEKE</b> 	<b>Verkäuferin/Verkäufer</b> 100 Gramm Hackfleisch kosten 0,50 €. 100 Gramm Speck kosten 1,60 €.	<b>Kundin/Kunde</b> Sie möchten 1 Kilo Hackfleisch und 100 Gramm Speck.

## E3 Teigtaschen: internationale Rezepte

a Wo heißen Teigtaschen so? Lesen Sie den Text und ergänzen Sie.

Maultaschen Deutschland  
 Jiăozi .....  
 Pelmeni .....  
 Manti .....



b Lesen Sie noch einmal. Was brauchen Sie für alle Teigtaschen? Kreuzen Sie an.

Mehl  Eier  Zwiebeln  Hackfleisch  Salz  Wasser

Teigtaschen
Kategorie
Rezepte



**Schwäbische Maultaschen** weiter

Hallo, ich bin Rudi. Ich komme aus Baden-Württemberg. Hier ist mein Rezept für „Schwäbische Maultaschen“\*:

*\* So heißen die Teigtaschen in Süddeutschland.*

**Teig:** Sie brauchen 750 g Mehl, sechs Eier, Wasser und Salz.  
**Füllung:** Sie brauchen zwei Brötchen, 50 g Lauch, 250 g Spinat, 50 g Speck, eine Zwiebel, ein Kilo Hackfleisch, vier Eier, Salz, Pfeffer, Muskat und Majoran.



**Jiăozi** weiter

Guten Tag, mein Name ist Lian. Ich komme aus Schanghai. In China haben wir natürlich auch Teigtaschen. Sie heißen Jiăozi.

**Möchten Sie Original Jiăozi machen?** Sie brauchen nur 400 g Mehl, 100 ml Wasser und für die Füllung Hackfleisch.



**Pelmeni** weiter

Hallo, ich bin Oleg und komme aus Russland. Ich lebe in Nischni Nowgorod und ich liebe Teigtaschen! Hier heißen sie Pelmeni. Das ist mein Pelmeni-Rezept:

**Sie brauchen** 400 g Mehl, zwei Eier, Wasser und Salz für den Teig. Für die Füllung brauchen Sie 400 g Hackfleisch, Butter und Sahne, zwei Zwiebeln, Knoblauch, Salz, Pfeffer und Schmand.



**Manti** weiter

Hallo! Ich bin Günay und komme aus der Türkei. Ich lebe in Berlin und in Izmir. Wir Türken haben auch Teigtaschen. Sie heißen Manti. Hier kommt mein Manti-Rezept:

**Sie brauchen** 375 g Mehl, 100 ml Wasser, ein Ei, eine Zwiebel, 250 g Hackfleisch, Petersilie, Knoblauch, Salz und Pfeffer, ein wenig Butter und 600 g Joghurt.

Georgien: Chinkali  
 Teig: Mehl, Wasser, Salz, Ei  
 Füllung: Hackfleisch, Zwiebeln, ...

E4 Kennen Sie auch Teigtaschen?  
 Wie heißen sie in Ihrem Land?  
 Was brauchen Sie für die Teigtaschen?  
 Schreiben Sie und zeigen Sie ein Foto.





## Grammatik

### 1 Ja-/Nein-Frage ÜG 10.03

Frage			Antwort
Position 1			
Haben	wir	Zucker?	Ja.
Brauchst	du	Reis?	Nein.

### 2 Fragen: Ja-/Nein-Frage und W-Frage ÜG 10.03

Frage			Antwort
Position 2			
Was	brauchen	Sie?	Eier.
Brauchen	Sie	Salz?	Ja./Nein.

### 3 Artikel: indefiniter Artikel und Negativartikel ÜG 2.01–2.03

	unbestimmter Artikel	Negativartikel
Das ist ...		
Singular	• ein Apfel.	• kein Apfel.
	• ein Ei.	• kein Ei.
	• eine Banane.	• keine Banane.
Das sind ...		
Plural	• – Birnen.	• keine Birnen.

### 4 Nomen: Singular und Plural ÜG 1.02

Singular	Plural
• ein Apfel	• Äpfel
• ein Kuchen	• Kuchen
• ein Brot	• Brote
• ein Ei	• Eier
• eine Banane	• Bananen
• eine Kiwi	• Kiwis

### 5 Verb: Konjugation ÜG 5.10

„möchte“	
ich	möchte
du	möcht <b>est</b>
er/sie	möcht <b>e</b>
wir	möcht <b>en</b>
ihr	möcht <b>et</b>
sie/Sie	möcht <b>en</b>

Merke:

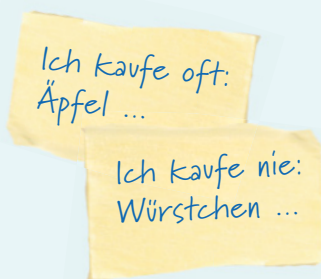
Wir **haben** Zucker.

~~Haben wir~~ Zucker?



ein → **K** ein  
 ein → **K** ein  
 eine → **K** eine  
 / → **K** eine

Was kaufen Sie oft? Was kaufen Sie nie? Notieren Sie.



## Kommunikation

### NACHFRAGEN: Wie heißt das auf Deutsch?

Was ist das?  
 Das ist doch kein Ei. Das ist eine Orange.  
 Ist das ein Würstchen? Ja, genau. Das stimmt. / Nein.  
 Wie heißt das auf Deutsch? (Das ist ein) Apfel.

### BEIM EINKAUFEN: Bitte schön?

Kann ich Ihnen helfen? Wo finde ich Brötchen?  
 Kann ich dir helfen? Ich hätte gern Kartoffeln.  
 Bitte schön? Haben Sie Eier?  
Ich möchte Birnen.  
 Wie viel (brauchen/möchten Sie denn)? Ein Kilo.  
 Was / Wie viel kostet ein Kilo Orangen? Das macht/kostet (dann)  
2 Euro 50, bitte.  
 Was / Wie viel kosten 100 Gramm Käse? 100 Gramm Käse kosten  
2 Euro 45.  
 Gern. / Hier, bitte. (Möchten Sie) Ja, bitte. / Nein, danke.  
 Sonst noch etwas? Das ist alles.

### MENGENANGABEN: ein Liter Milch

100 Gramm Käse | eine Flasche Saft | ein Liter Milch  
 ein Pfund Brot | eine Packung Tee | ein Becher Sahne  
 ein Kilo Orangen | eine Dose Tomaten

### PREISE: ein Euro zehn

0,10 € = zehn Cent | 1,00 € = ein Euro | 1,10 € = ein Euro zehn

### STRATEGIEN: Ja, bitte.

Ja, natürlich. | Nein, tut mir leid. | Ja, bitte. | Nein, danke.

## Lernziele

Ich kann jetzt ...

- A ... einen Einkaufszettel schreiben:  
 Käse, Tee, Eier ... 😊 😐 😞
- B ... nach einem Wort fragen:  
 Wie heißt das auf Deutsch? 😊 😐 😞
- C ... Mengen nennen:  
 zwei Bananen, ein Kilo Kartoffeln ... 😊 😐 😞
- D ... Preise und Mengen von Lebensmitteln sagen und verstehen:  
 Was kosten 100 Gramm Käse? – 2,45 €. 😊 😐 😞
- E ... sagen: Das möchte ich kaufen:  
 Kann ich Ihnen helfen? – Ich hätte gern Kartoffeln. 😊 😐 😞  
 ... ein einfaches Rezept lesen 😊 😐 😞

Schreiben Sie Fragen und Antworten.



Meine Frage: Was ist das?  
 Antwort: Das ist ...  
 Meine Frage: .....?  
 Antwort: .....

Schreiben Sie ein Gespräch.

V: Bitte schön?  
 K: ...  
 V: .....  
 K: .....

Verkäufer = V, Kunde = K



Sie möchten noch mehr üben?

1 | 65-67  
 AUDIO-  
 TRAINING

VIDEO-  
 TRAINING

Ich kenne jetzt ...

... 8 Obst- und Gemüsesorten:

Tomate, ...

... 5 Mengenangaben:

Kilogramm, Becher, ...

## PROJEKT

### Das Lebensmittel- Alphabet

Sammeln Sie Lebensmittel von A bis Z. Arbeiten Sie auch mit dem Wörterbuch.



**A** prikose

**B**

**C**

**K**

**S**

**D**

**L**

**T**

**E**

**M**

**U**

**F**

**N**

**V**

**G**

**O**

**W**

**H**

**P**

**X**

**I**

**Q**

**Y**

**J**

**R**

**Z**

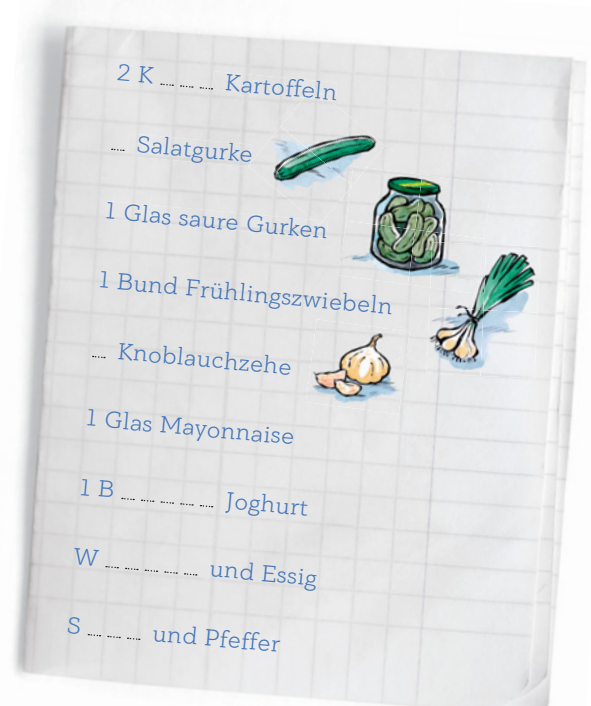
## FILM

### Opas Kartoffelsalat

- 1 Sehen Sie den Film an. Was braucht Frau Hagen?  
Ergänzen Sie den Einkaufszettel.



- 2 Was meinen Sie? Ist Opas Kartoffelsalat gut?



## PROJEKT

## Ein Gericht aus meinem Heimatland

- 1 Was brauchen Sie?  
Schreiben Sie einen  
Einkaufszettel.

Kartoffeln,  
Zwiebeln,  
Eier, Salz ...


- 2 Kochen Sie das Gericht zu Hause  
und machen Sie ein Foto.  
Zeigen Sie das Foto im Kurs.

- 3 Machen Sie nun ein „Kurs-Kochbuch“.



## COMIC

## Der kleine Mann: Kiosk



- 1 Lesen Sie den Comic.
- 2 Schreiben Sie die Geschichte neu.

◊ Haben Sie Käsebrötchen?  
• ...

Käsebrötchen    Wurstbrötchen    Fischbrötchen    Kuchen    Hunger

## Kursbuch

Cover: © Bernhard Haselbeck, München U2: © Digital Wisdom

### Quellenverzeichnis Kursbuch

S. 13: B4: A Philipp Lahm © Glow Images/uwe kraft; B Angela Merkel © iStock/EdStock; C © Thinkstock/Getty Images; D Sebastian Vettel © Glow Images/MICHAEL KOLVENBACH S. 15: C4 links © Florian Bachmeier, Schliersee S. 16: D3: Frau © Thinkstock/iStockphoto/nyul; Mann © Thinkstock/Wavebreakmedia S. 17: E1: Stiefel © Thinkstock/iStock/Nataliya Kalabina; Hygieia Symbol © Thinkstock/iStock/Kreatiw; E2 © iStockphoto/krie S. 19: © Thinkstock/Wavebreakmedia S. 20: ANNA © Kraus Film, München S. 21: Ü1: Bilder © Minga Media Entertainment GmbH, München; Ü2.1 © Digital Wisdom S. 22: Ben © Franz Specht, Weßling; Familie © Thinkstock/iStock/Andrea McLean S. 23: Paar © fotolia/goodluz; Ben © Franz Specht, Weßling; Familie © Thinkstock/iStock/Andrea McLean S. 25: Luise © Thinkstock/Stockbyte/Jupiterimages; Tobias © Thinkstock/Banana Stock S. 26: Familie © Thinkstock/iStock/Andrea McLean; Cheng © iStockphoto/bo1982; Navid © Thinkstock/iStock/XiXinXing; Owusu © Thinkstock/Photodisc/Ryan McVay S. 28: Karte © Digital Wisdom; Windrose © fotolia/Ruediger Rau; Hamburg © PantherMedia/Jutta Glatz; Berlin © fotolia/Sliver; Wien © fotolia/Pfluegl; Zürich © Thinkstock/iStock/elxeneize; Fahne CH © Thinkstock/Wavebreak Media; Fahnen D, A © Thinkstock/Hemera S. 29: A © Thinkstock/Hemera; B © Thinkstock/Stockbyte/Jupiterimages; C~© fotolia/Yuri Arcurs; D © Thinkstock/iStock/Dmitry Maslov S. 31: © PantherMedia/Jutta Glatz S. 32: Elisa © Kraus Film; München S. 36: A4 Notizzettel © Thinkstock/iStock/Peshkova S. 37: Tomate © fotolia/Zbigniew Kosmal; Orange © Thinkstock/iStock/Nomadsoul1; Birne © Thinkstock/iStock/nitrub; Brot © Thinkstock/iStock/red2000; Ei © Thinkstock/iStock/GooDween123; Bananen © Bildunion/Martina Berg S. 38: Bananen © Thinkstock/iStock/Анна Курзаева; Illu Zwiebel © Thinkstock/iStock/AlenaRozova S. 39: Illu Korb © Thinkstock/iStock/iLexx; Brot © Thinkstock/iStock/Gitanna; Milch © fotolia/seen; Wurst © Thinkstock/iStock/aarrows; Käse © fotolia/Elena Schweitzer; Orangen © Thinkstock/iStock/Peter Zijlstra; Kuchen © Thinkstock/iStock/Inga Nielsen; Dose © Thinkstock/iStock/Lightstar59; Eier © Thinkstock/iStock/LeventKonuk; Saft © fotolia/Apart Foto; Tee © Thinkstock/iStock/Александр Перепелица; Sahne © fotolia/Fotofermer; Hackfleisch © Thinkstock/iStock/Reinhold Tscherswitschke; Kaffee © Thinkstock/Hemera; Schokolade © Thinkstock/iStock/kuppa\_rock; Butter © fotolia/seite3; Reis © Thinkstock/iStock/NLAURIA; Wasser © Thinkstock/iStock/Hyrma S. 40: E1 © PantherMedia/Peter Bernik; E2b: Obst © Thinkstock/iStock/Amornism; Kuchen © Thinkstock/iStock/kanate; Fleisch © Thinkstock/iStock/milkal S. 41: Rudi © MEV; Maultaschen © Thinkstock/iStock/Holger Muench; Lian © Thinkstock/iStock/naran; Jiaozi © fotolia/Maksim Shebeko; Oleg © Thinkstock/iStock/Daniel Ernst; Pelmeni © Thinkstock/iStock/Magone; Günay © Thinkstock/iStock/tolgaildun; Manti © PantherMedia/Gorkem Demir; Chinkali © fotolia/dimitripopov S. 43: Kuchen © Thinkstock/iStock/Inga Nielsen S. 44: Gemüse © Thinkstock/iStock; Kartoffelsalat © Kraus Film, München S. 45: Tortilla © Thinkstock/iStock/Ramonespelt; Zwiebel © Thinkstock/iStock/AlenaRozova; Salzstreuer © Thinkstock/iStock/perysty S. 50: 1 © iStockphoto/domin\_domin; 2 © Thinkstock/Photodisc/Ryan McVay; 3 links © iStockphoto; 3 rechts © fotolia/studio; 4 © Thinkstock/iStock/Oleksiy Mark; 5, 15 © Thinkstock/iStock/Baloncici; 6 links © iStockphoto/simonkr; 6 rechts © Thinkstock/iStockphoto; 7 © Thinkstock/iStock/Anne-Louise Quarfoth; 8 © fotolia/Ericos; 9 © iStockphoto/perets; 10, 11 © Thinkstock/iStock/Maksym Bondarchuk; 12 © Thinkstock/iStock/Malsveta; 13 © Thinkstock/iStock/annikishkin; 14 © Thinkstock/iStock/tiler84; 16 © Thinkstock/iStock/SirichaiAkkarapat S. 53: E2: Mann © Thinkstock/iStock/Decent-Exposure-Photography; Frau © Thinkstock/Getty Images/Jupiterimages; E3: Sofa © Thinkstock/iStock; TV © Thinkstock/Photodisc/Ryan McVay; Kühlschrank © Thinkstock/iStock/shutswis S. 56: Ü1: oben © Thinkstock/iStock; unten © Thinkstock/Fuse; Ü2: links © Thinkstock/Top Photo Group; rechts © fotolia/david hughes S. 57: Das ist die Küche © Kraus Film, München S. 61: Uhr © iStockphoto/mevans S. 62: C2 © Thinkstock/Stockbyte S. 65: © Franz Specht, Weßling S. 69: So ist mein Tag © Kraus Film, München; Ü2 © Thinkstock/iStock/Jevtic S. 72: A2: 1 © Thinkstock/iStock/haveseen; 2 © Thinkstock/iStock/Wonderfulpixel; 3 © Thinkstock/iStock/snowflock; Windrose © fotolia/Ruediger Rau S. 76: D1: A © Thinkstock/Fuse; B © Thinkstock/iStock/bradleyhebdon; C © Thinkstock/iStock/dulezidar; D © iStock/sarasang; E © fotolia/Gregg Dunnett; F © iStockphoto/small\_frog; G © Thinkstock/Comstock; H © iStockphoto/MIenny Photography; D3 © Thinkstock/iStock/Pierrette Guertin S. 77: Wolken © Thinkstock/Medioimages/Photodisc; Karim: Hintergrund © Thinkstock/iStock; Männer © fotolia/Ilan Rosen 2011 S. 79: © Thinkstock/Stockbyte/Jupiterimages S. 80: Almas Hobby © Kraus Film, München S. 81: 2: Madrid © Stephane Debove – stock.adobe.com; Wetter © Thinkstock/iStock/Wonderfulpixel; 3: oben 2x © Thinkstock/iStock Editorial/tupungato; unten li © Thinkstock/iStock Editorial/tella\_db; unten re. © Thinkstock/iStock/kkgas S. 85: B2: A © Thinkstock/Comstock; B © Thinkstock/iStock/monkeybusinessimages; C © Thinkstock/iStock/XiFotos; D © iStockphoto/Steve Cole S. 88: D3 von links: © Thinkstock/iStock/Ljupco; © Thinkstock/iStock/OcusFocus; © Thinkstock/Hemera/Christopher Rynio; © Thinkstock/Medioimages/Photodisc S. 89: E1 © Thinkstock/iStock/Jani Bryson; E3 von links: © Thinkstock/iStock/deyangeorgiev; © Thinkstock/iStock; © fotolia/Rofeld/Hempelmann S. 96: A2: A © Thinkstock/iStock/monkeybusinessimages; B © Thinkstock/Wavebreakmedia Ltd; C © PantherMedia/Christian Fickinger; D © fotolia/MAST; E © Thinkstock/iStock/4774344sean S. 98: Antonio © Thinkstock/Digital Vision; Zola © Thinkstock/iStock/lucian coman; Kurs © fotolia/Robert Kneschke; Pictos © Thinkstock/iStock/Azaze11o S. 99: C2 © Thinkstock/Digital Vision/Jochen Sand S. 100: D1: 1 © PantherMedia/iloveotto;

2 © Thinkstock/Digital Vision/John Rowley; 3 © Thinkstock/iStock/EpicStockMedia S. 101: © iStockphoto/Shannon Fagan S. 104: Film © Kraus Film, München S. 105: © Thinkstock/Stockbyte/Brand X Pictures S. 106: Führerschein © Bundesdruckerei GmbH S. 108: Pass © Thinkstock/Zoonar S. 109: B3 © Thinkstock/iStock/Frank Merfort S. 111: © Thinkstock/Goodshoot S. 116: 1 © iStockphoto/Christine Glade S. 117: © Thinkstock/Digital Vision/Siri Stafford S. 120: A2: A © Hueber Verlag/Erika Wegele; B © Hueber Verlag/Tatiana Mendonça S. 122: C2 © Thinkstock/iStock/AlexRaths; C3 © Thinkstock/iStock/Horsche S. 123: © Thinkstock/iStock/michaeljung S. 124: © PantherMedia/Jürgen Frese S. 129: Film © Minga Media Entertainment GmbH, München S. 135: D2 © Thinkstock/iStock/shironosov S. 136: D6: A © iStockphoto/Stefano Lunardi; B © Thinkstock/Alexei Cruglicov; C © Thinkstock/Purestock; D © Thinkstock/Wavebreakmedia Ltd S. 137: E2 Eine Kundin kauft an einem Terminal der Deutschen Bahn in Berlin eine Fahrkarte. © dpa Picture-Alliance/Arno Burgi S. 140: Film © Minga Media Entertainment GmbH, München S. 141: © Alexander Keller, München S. 144: A3 © Thinkstock/iStock/JackF S. 147: D1: Autohaus © iStockphoto/tomeng; Schülerhilfe © Thinkstock/iStock/monkeybusinessimages; Amt © Florian Bachmeier/Schliersee; Privatperson © Thinkstock/Purestock S. 148: Friseur © iStockphoto/targovcom; Nachhilfe © Thinkstock/iStock/fuchs-photography; Hausmeister © fotolia/bernanamoglu; Reparatur © Thinkstock/FogStock/Vico Images/Erik Palmer S. 149: E2 © Thinkstock/Goodshot/Jupiterimages; E4 © Thinkstock/Photodisc/Rayes S. 152: Strand © Thinkstock/iStock/Martina Berg; Stroh © fotolia/PhotoSG; Moschee © Fotolia/Ilhan Balta; Wald © Thinkstock/iStock/VChornyy S. 153: A © Thinkstock/iStock/cohlmann; B: Tagesmutter © Thinkstock/Stockbyte/Jupiterimages; Kindergarten © Thinkstock/Comstock; Mittagsbetreuung © Thinkstock/Photodisc/Chad Baker/Jason Reed/Ryan McVay S. 155: 4 © Thinkstock/Wavebreak Media S. 156: A1 Hintergrund © Thinkstock/iStock/Goodshoot; A2: Jacke © Thinkstock/iStockphoto; Brille © Thinkstock/iStock/badmanproduction; Stiefel © Thinkstock/iStock/popovaphoto; Schuhe © Thinkstock/iStock/lofilolo; Kleid © Thinkstock/iStock/Lalouetto; Hemd © Thinkstock/iStock/demidoffaleks; Tasche © fotolia/PhotoMan; Schirm © Thinkstock/iStock/berents; Anzug © iStockphoto/timhughes; Gürtel © Thinkstock/iStock/andrewburgess S. 159: C2b © Christian Adam, Lübeck S. 160: D2: Thomas © Thinkstock/iStock/tetmc; Sonja © Thinkstock/iStock/Jacob Wackerhausen; Tina © Thinkstock/iStock/Aleksander Kaczmarek; Tom © Thinkstock/Stockbyte/George Doyle; Koffer von links: © iStockphoto/srebrina; © Thinkstock/iStock/yevgenromanenko; © Thinkstock/iStock/Volodymyr Krasnyuk; © Thinkstock/iStock/PixelEmbargo; Schuhe von links: © Thinkstock/iStock/zhaubasar; © Thinkstock/iStock/MaleWitch; © fotolia/klickerminth; © Thinkstock/iStock/Naborahfatima; Räder von links: © Thinkstock/iStock/arquiplay77; © Thinkstock/iStock/Grzegorz Petrykowski; © iStockphoto/gradts; © Thinkstock/iStock/OCTOGRAPHER; Taschen von links: © Thinkstock/PhotoObjects.net/Hemera Technologies; © Thinkstock/iStock/zhekos; © Thinkstock/iStock/Pavel Zaytsev; © Thinkstock/iStock/sunstock S. 164: 1: A © Thinkstock/iStock/moodboard; B © fotolia/W. Heiber Fotostudio; C © Thinkstock/iStock/stask; D © Thinkstock/Wavebreak Media S. 165: Feuerzeug © Thinkstock/iStock/eaglesky; Brille © Thinkstock/iStock/WestLight; Schuhe © Thinkstock/iStock/ronstik S. 168: A3: Rosen © fotolia/Corinna Gissemann; Karneval © irisblende.de S. 170: Maria © Thinkstock/iStock/Mervana; Eduardo © Thinkstock/iStock/mocoo; Sibel © Thinkstock/iStock/Daniel Ernst; Pawel © Thinkstock/iStock/IPGGutenbergUKLtd S. 171: Vanessa © Thinkstock/Fuse; Kinder © Thinkstock/iStock/Nata\_Snow S. 172: E1: A © Thinkstock/iStock/SamRyley; B © Thinkstock/iStock/ElenaVasilchenko; C © Thinkstock/iStock/juefraphoto; D © Thinkstock/iStock/edenwithin; E © PantherMedia/Carina Hansen; E2b: 1 © Thinkstock/iStock/Christian Carroll; 2 © Thinkstock/iStock/dlugoska; 3 © iStockphoto/betoon S. 173: Mia © Thinkstock/iStock/Christian Carroll; Vladimir © Thinkstock/iStock/dlugoska; Nikolaus © iStockphoto/NGvozdeva; Pinar © iStockphoto/betoon; E3: A © Thinkstock/iStock/fotohunter; B © fotolia/Joerg Rofeld Picture-Factory; C © fotolia/Tobilander; D © fotolia/Fotowerk S. 176: von links: © iStockphoto/imantsu; © fotolia/K.V.Krasnov; Latvian Youth Song and Dance Celebration, Riga, Lettland © iStockphoto/imantsu; © Thinkstock/iStock/Dainis Derics; © fotolia/Christian Schwier

Illustrationen: Jörg Saupe, Düsseldorf  
 Alle anderen Fotos: Matthias Kraus, München  
 Filmproduktion: Krausfilm, München

Bildredaktion: Iciar Caso, Hueber Verlag, München

Darsteller Foto-Hörsgeschichte:  
 Constanze Fennel, Gerhard Herzberger, Philip Krause, Mirjam Luttenberger, Paula Miessen u.a.