

3 | Schreiben Sie mit verschiedenen Stiften auf ein Blatt Papier. 



4a | Schreiben Sie. 

III

///


\\

CCC

ooo

ooo

4b | Schreiben Sie auf der Linie. 




A...



A...



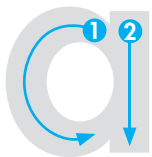
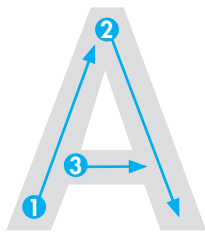
A...



CD 2

5 | Hören Sie und zeigen Sie auf die Bilder.  CD 2

6 | Schreiben Sie. 



7 | Schreiben Sie. 

A A A

a a a

A a A a

Schon fertig? Suchen Sie A a. 

I (A) - C / a O / \ A C O - a
\ O a C / A I O - a O - \ A


N...



N...



N...



CD 3

8 | Schreiben Sie.

Tracing practice for uppercase 'N' and lowercase 'n'. The first row shows a large 'N' with stroke order arrows (1: vertical down, 2: vertical up, 3: diagonal down) followed by a grey 'N' and two rows of grey 'N's. The second row shows a large 'n' with stroke order arrows (1: vertical down, 2: curve) followed by a grey 'n' and two rows of grey 'n's.


9 | Schreiben Sie.

Handwriting practice lines for 'N' and 'n'. Each line contains a solid letter followed by a dotted letter for tracing. The lines are: 'N N', 'n n', 'Nn Nn', 'AN AN', and 'an an'.

Schon fertig? Suchen Sie N n. 

I C **N** / O - n \ N I O O n /


E...



E...

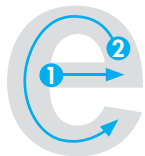
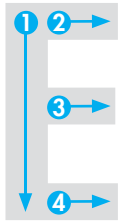


E...



CD 4

10 | Schreiben Sie.



11 | Schreiben Sie.

E E E

e e e

E e E e

E A N E A N E A N

e a n e a n e a n

12 | Suchen Sie E e.

ⓔ A N a e A n e E a n

N E a n e N A e n A E

13 | Ordnen Sie zu und schreiben Sie. 

E a _____
 A n _____
 N e Ee _____

n A _____
 e N _____
 a E _____

14 | Lesen Sie. 

A N E A E N E

e a e n a n a


N a E n A e N

n a E N e A e

15 | Lesen Sie. 

N A NA
 N E NE
 A N AN
 E N EN

n a na
 n e ne
 a n an
 e n en

Schon fertig? Lesen Sie. 

ne ne nene
 en na enna
 an an anan

Schon fertig? Suchen Sie Aa, Nn und Ee. 

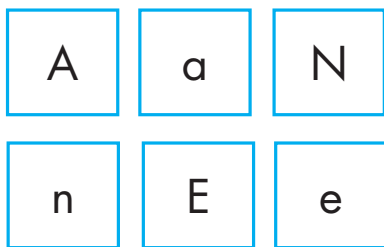
Mein Name ist Anna.
 Ich komme aus Russland.

16 | Lesen Sie.


NA NE Na Ne
 ne na na ne
 Ne en ne En
 na an na an
 En An en an

Na An Ne En
 an ne en na
 an AN en EN
 Ne Na Na Ne
 Na An an na

17a | Alpha-Box: Schreiben Sie A a N n E e auf Karten.



17b | Lesen Sie Buchstaben und Silben.



Die TN legen für ihre Partnerin/
ihren Partner Buchstaben und Silben;
Partnerkontrolle



17c | Sammeln Sie die Karten in Ihrer Alpha-Box.

18 | Was ist gleich? Suchen Sie. 

Na An Na

An En An

na ne ne

Ne Ne Na

An En En

en en an

19 | Schreiben Sie. 

Na Na

Ne Ne

An An

En En

20 | Lesen Sie und schreiben Sie.  

Ne na

Nena

Nena

An ne

Anne

Na na


Nana

An na


Anna

Schon fertig?

Mit welchem Buchstaben beginnt das Wort?



E



A

21 a | Wie heißen die Frauen? Hören Sie und schreiben Sie.   CD 5-6



N _____



A _____

21 b | Woher kommen die Frauen?
Hören Sie und sprechen Sie.   CD 7-8



21 c | Hören Sie und sprechen Sie nach.   CD 9-10

22 | Klassenspaziergang: Fragen Sie und antworten Sie. 

Guten Tag.
Wie heißen Sie?

Ich heiße ...



Woher
kommen Sie?

Ich komme
aus ...

1 Wiederholung

23 | Falten Sie und lesen Sie. 



Schreiben Sie dann. 

Anne

A _ n _ e _ n _ e

Nena

N _ n _ _ e _ a

Anna

A _ n _ _ n _ a

Nana

N _ n _ _ a _ a


Anne

A _ _ _ A _ _ _

Nena

N _ _ _ N _ _ _

24 | Welche Namen finden Sie auf den Taschen? 
Suchen Sie und kreuzen Sie an.



Anna

Anma

Anne

Enna

Nona

Nano

Onto

Otto

Pepa

Pepe

Momo

Nomo

Onno

Onna

Mema

Nena

Quellenverzeichnis:

Seite 24: © Hueber Verlag/Meier

Seite 36: © fotolia/PictureArt

Seite 52: oben von links: © fotolia/O.M.; © fotolia/Dark Vectorangel;
© PantherMedia/Frank Fischer; unten © iStockphoto/Eulenblau

Seite 78: © PantherMedia/Mennefoto

Seite 80: © iStockphoto/Ernst Fretz

Alle anderen Fotos: © Hueber Verlag/Kiermeir